

Электроустановочные изделия и удлинители



Серия «КВАРТА» 2–7



Серия «ОКТАВА» 8–12



Серия «ГЕРМЕС PLUS» 13–16




Серия «ФОРС» 17–19



Серия «БРИКС» 20–24



Бытовые удлинители 25–31
Бытовые удлинители, колодки, тройники
Сетевые фильтры



Аксессуары 32–37
Разборные вилки и розетки
Электропатроны, шнуры с выключателем,
выключатели для шнуров



Каучуковые штепсельные
соединители 38–39



Силовые удлинители 40–47
Удлинители на катушке
Удлинители на рамке, шнуры переносные
Удлинители с защитными крышками



Силовые разъемы 48–65
Силовые разъемы серии MAGNUM
Силовые разъемы

Серия «КВАРТА»

Классический дизайн, проверенный временем и востребованный различными категориями потребителей, позволяет устанавливать изделия серии «КВАРТА» в квартирах, загородных домах, офисных и производственных помещениях. Вся продукция соответствует требованиям действующего российского законодательства в области безопасности (ГОСТ Р 51322.1 – розетки, ГОСТ Р 51324.1 – выключатели, ГОСТ Р 51324.1, ГОСТ Р 51324.2.1 – светорегуляторы).



Особенности:










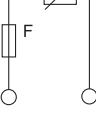

- Ассортиментная линейка составлена с учетом тенденций рыночного спроса и включает перечень наиболее актуальных и популярных позиций.
- Выключатели и розетки устанавливаются в стандартные монтажные коробки диаметром 55–60 мм и глубиной 40 мм.
- Металлический суппорт из оцинкованной стали позволяет крепить изделие как на винты, так и на распорные лапки в различные типы подрозетников.

- Суппорты розеток и выключателей изготовлены из стали с защитой от коррозии, что обеспечивает надежность и долговечность изделия.
- Материал внутреннего механизма – негорючий АБС-пластик.
- Образцы новой серии успешно прошли испытания на соответствие требованиям международных стандартов, что подтверждено получением сертификата Таможенного союза, действующего на территории Республики Беларусь, Казахстана и РФ.

Технические характеристики







Монтаж	скрытый
Цвет	белый, кремовый
Степень защиты	IP20
Номинальный ток выключателей, А	10
Номинальный ток розеток, А	16
Крепление к подрозетнику	винты и распорные лапки
Зажим проводов (для алюминиевых и медных проводов сечением до 2,5 мм ²)	винтовой
Расстояние между центрами изделий при групповом монтаже, мм	71

Ассортимент

	Электрическая схема	Наименование	Обозначение	Цвет	Кол-во в упак., шт.	Артикул
		 Выключатель одноклавишный 10 А	ВС10-1-0-КБ	белый	10	EVK10-K01-10-DM
			ВС10-1-0-ККм	кремовый	10	EVK10-K33-10-DM
		 Выключатель одноклавишный с индикатором 10 А	ВС10-1-1-КБ	белый	10	EVK11-K01-10-DM
			ВС10-1-1-ККм	кремовый	10	EVK11-K33-10-DM
		 Выключатель двухклавишный 10 А	ВС10-2-0-КБ	белый	10	EVK20-K01-10-DM
			ВС10-2-0-ККм	кремовый	10	EVK20-K33-10-DM
		 Выключатель двухклавишный с индикатором 10 А	ВС10-2-1-КБ	белый	10	EVK21-K01-10-DM
			ВС10-2-1-ККм	кремовый	10	EVK21-K33-10-DM
		 Выключатель одноклавишный проходной 10 А	ВСП10-1-0-КБ	белый	10	EVK12-K01-10-DM
			ВСП10-1-0-ККм	кремовый	10	EVK12-K33-10-DM
		 Выключатель одноклавишный кнопочный 10 А	ВСк10-1-0-КБ	белый	10	EVK13-K01-10-DM
			ВСк10-1-0-ККм	кремовый	10	EVK13-K33-10-DM
		 Светорегулятор поворотный 25-400 Вт	ВСП10-1-0-КБ	белый	8	EDK10-K01-03-DM
			ВСП10-1-0-ККм	кремовый	8	EDK10-K33-03-DM

	Электрическая схема	Наименование	Обозначение	Цвет	Кол-во в упак., шт.	Артикул	
			Розетка одноместная без заземляющего контакта без защитной шторки 10 А	РС10-2-КБ	белый	10	ERK13-K01-10-DM
				РС10-2-ККм	кремовый	10	ERK13-K33-10-DM
			Розетка одноместная без заземляющего контакта с защитной шторкой 10 А	РСш10-2-КБ	белый	10	ERK10-K01-10-DM
				РСш10-2-ККм	кремовый	10	ERK10-K33-10-DM
			Розетка одноместная с заземляющим контактом без защитной шторки 16 А	РС10-3-КБ	белый	10	ERK14-K01-16-DM
				РС10-3-ККм	кремовый	10	ERK14-K33-16-DM
			Розетка одноместная с заземляющим контактом с защитной шторкой 16 А	РСш10-3-КБ	белый	10	ERK11-K01-16-DM
				РСш10-3-ККм	кремовый	10	ERK11-K33-16-DM
			Розетка двухместная без заземляющего контакта без защитной шторки 10 А	РС12-2-КБ	белый	8	ERK23-K01-10-DM
				РС12-2-ККм	кремовый	8	ERK23-K33-10-DM
			Розетка двухместная без заземляющего контакта с защитной шторкой 10 А	РСш12-2-КБ	белый	9	ERK20-K01-10-DM
				РСш12-2-ККм	кремовый	9	ERK20-K33-10-DM
			Розетка двухместная с заземляющим контактом без защитной шторки 16 А	РС12-3-КБ	белый	8	ERK24-K01-16-DM
				РС12-3-ККм	кремовый	8	ERK24-K33-16-DM
			Розетка двухместная с заземляющим контактом с защитной шторкой 16 А	РСш12-3-КБ	белый	8	ERK21-K01-16-DM
				РСш12-3-ККм	кремовый	8	ERK21-K33-16-DM

	Электрическая схема	Наименование	Обозначение	Цвет	Кол-во в упак., шт.	Артикул	
			Розетка одноместная с заземляющим контактом с крышкой 16 А	РС610-3-КБ	белый	8	ERK15-K01-16-DM
			РС610-3-ККм	кремовый	8	ERK15-K33-16-DM	
			Розетка одноместная с заземляющим контактом с защитной шторкой с крыш- кой 16 А	РС6ш10-3-КБ	белый	8	ERK12-K01-16-DM
			РС6ш10-3-ККм	кремовый	8	ERK12-K33-16-DM	
			Розетка одно- местная с зазем- ляющим контак- том с защитной шторкой 16 А IP44	РС6ш10-3-ККБ-44	белый	8	ERK70-K01-10-DM-44
			Розетка одноместная телефонная	РТ10-КБ	белый	10	ЕТК10-K01-DM
			РТ10-ККм	кремовый	10	ЕТК10-K33-DM	
			Розетка двухместная телефонная	РТ12-КБ	белый	10	ЕТК20-K01-DM
			РТ12-ККм	кремовый	10	ЕТК20-K33-DM	
			Розетка одноместная компьютерная	РК10-КБ	белый	10	ЕКК10-K01-DM
			РК10-ККм	кремовый	10	ЕКК10-K33-DM	
			Розетка двухместная компьютерная и телефонная	РК/Т12-КБ	белый	10	ЕИК10-K01-DM
			РК/Т12-ККм	кремовый	10	ЕИК10-K33-DM	
			Розетка одноместная телевизионная	РТВ10-КБ	белый	10	ЕАК10-K01-DM
				РТВ10-ККм	кремовый	10	ЕАК10-K33-DM

	Наименование	Обозначение	Цвет	Кол-во в упак., шт.	Артикул
	Рамка двухместная горизонтальная	РГ-2-КБ	белый	38	ЕМК20-К01-DM
		РГ-2-ККм	кремовый	38	ЕМК20-К33-DM
	Рамка трехместная горизонтальная	РГ-3-КБ	белый	25	ЕМК30-К01-DM
		РГ-3-ККм	кремовый	25	ЕМК30-К33-DM
	Рамка четырехместная горизонтальная	РГ-4-КБ	белый	19	ЕМК40-К01-DM
		РГ-4-ККм	кремовый	19	ЕМК40-К33-DM
	Рамка двухместная вертикальная	РВ-2-КБ	белый	38	ЕМК21-К01-DM
		РВ-2-ККм	кремовый	38	ЕМК21-К33-DM
	Рамка трехместная вертикальная	РВ-3-КБ	белый	25	ЕМК31-К01-DM
		РВ-3-ККм	кремовый	25	ЕМК31-К33-DM
	Рамка четырехместная вертикальная	РВ-4-КБ	белый	19	ЕМК41-К01-DM
		РВ-4-ККм	кремовый	19	ЕМК41-К33-DM

Цветовые решения




Белый



Кремовый

Монтаж выключателя



Монтаж розетки




Особенности конструкции




Долговечный и ударопрочный АБС-пластик корпуса. Гарантия долговечности (40 000 циклов (вкл/выкл) согласно IEC 60669-1.



Универсальные шляпки винтов позволяют использовать как крестовую, так и шлицевую отвертку при монтаже.



Жесткий металлический суппорт с оцинкованным покрытием имеет 8 монтажных отверстий, которые обеспечивают ровный монтаж на стену.



Зажимные контакты позволяют надежно соединять два провода с сечением до 2,5 мм².



Механизм выключателя и розетки изготовлен из специального ударопрочного АБС-пластика, не поддерживающего горение. Минимизирован риск случайного разрушения механизма при затягивании винтов.



Распорные лапки с собранном виде плотно прилегают к механизму розетки или выключателя, что облегчает установку внутрь монтажной коробки.



Специальные отверстия под отвертку для демонтажа без повреждения накладки.



Розетки снабжены защитными шторками, что обеспечивает дополнительную электробезопасность в помещениях, где могут находиться дети.

Серия «ОКТАВА»

Универсальный дизайн серии открытой установки «ОКТАВА» позволяет устанавливать изделия в квартирах, загородных домах, офисных и производственных помещениях.

Вся продукция соответствует требованиям действующего российского законодательства в области безопасности (ГОСТ Р 51322.1 – розетки, ГОСТ Р 51324.1 – выключатели, ГОСТ Р 51324.1, ГОСТ Р 51324.2.1 – светорегуляторы).



Особенности:


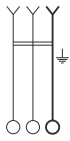


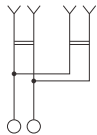


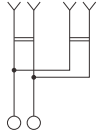


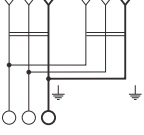


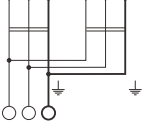


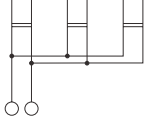


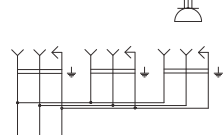

- Ассортиментная линейка составлена с учетом тенденций рыночного спроса и включает перечень наиболее актуальных и популярных позиций.
- Эргономичное исполнение изделий позволяет установить их на любой поверхности.
- Удобный монтаж кабеля через выштампованные вводы для проводников на основании корпуса розеток и выключателей.
- Электробезопасное основание из термостойкого РС-пластика.
- Материал корпуса – негорючий АБС-пластик.
- Образцы новой серии успешно прошли испытания на соответствие требованиям международных стандартов, что подтверждено получением сертификата Таможенного союза, действующего на территории Республики Беларусь, Казахстана и РФ.

Технические характеристики

Монтаж	открытый
Цвет	белый, кремовый, «сосна», «дуб»
Степень защиты	IP20
Номинальный ток выключателей, А	10
Номинальный ток розеток, А	16
Зажим проводов (для алюминиевых и медных проводов сечением до 2,5 мм ²)	винтовой

Ассортимент

	Электрическая схема	Наименование	Обозначение	Цвет	Кол-во в упак., шт.	Артикул
		 Выключатель одноклавишный 10 А	BC20-1-0-0Б	белый	36	EVO10-K01-10-DC
			BC20-1-0-0Км	кремовый	36	EVO10-K33-10-DC
			BC20-1-0-0С	«сосна»	36	EVO10-K03-10-DC
			BC20-1-0-0Д	«дуб»	36	EVO10-K04-10-DC
		 Выключатель одноклавишный с индикатором 10 А	BC20-1-1-0Б	белый	36	EVO11-K01-10-DC
			BC20-1-1-0Км	кремовый	36	EVO11-K33-10-DC
			BC20-1-1-0С	«сосна»	36	EVO11-K03-10-DC
			BC20-1-1-0Д	«дуб»	36	EVO11-K04-10-DC
		 Выключатель двухклавишный 10 А	BC20-2-0-0Б	белый	36	EVO20-K01-10-DC
			BC20-2-0-0Км	кремовый	36	EVO20-K33-10-DC
			BC20-2-0-0С	«сосна»	36	EVO20-K03-10-DC
			BC20-2-0-0Д	«дуб»	36	EVO20-K04-10-DC
		 Выключатель двухклавишный с индикатором 10 А	BC20-2-1-0Б	белый	36	EVO21-K01-10-DC
			BC20-2-1-0Км	кремовый	36	EVO21-K33-10-DC
			BC20-2-1-0С	«сосна»	36	EVO21-K03-10-DC
			BC20-2-1-0Д	«дуб»	36	EVO21-K04-10-DC
		 Выключатель одноклавишный кнопочный 10 А	BCш20-1-0-0Б	белый	36	EVO13-K01-10-DC
			BCш20-1-0-0Км	кремовый	36	EVO13-K33-10-DC
		 Розетка одноместная без заземляющего контакта 10 А	PC20-2-0Б	белый	36	ERO10-K01-10-DC
			PC20-2-0Км	кремовый	36	ERO10-K33-10-DC
			PC20-2-0С	«сосна»	36	ERO10-K03-10-DC
			PC20-2-0Д	«дуб»	36	ERO10-K04-10-DC
		 Розетка одноместная без заземляющего контакта с защитной шторкой 10 А	PCш20-2-0Б	белый	36	ERO13-K01-10-DC
			PCш20-2-0Км	кремовый	36	ERO13-K33-10-DC
			PCш20-2-0С	«сосна»	36	ERO13-K03-10-DC
			PCш20-2-0Д	«дуб»	36	ERO13-K04-10-DC
		 Розетка одноместная с заземляющим контактом 16 А	PC20-3-0Б	белый	30	ERO11-K01-16-DC
			PC20-3-0Км	кремовый	30	ERO11-K33-16-DC
			PC20-3-0С	«сосна»	30	ERO11-K03-16-DC
			PC20-3-0Д	«дуб»	30	ERO11-K04-16-DC

	Электрическая схема	Наименование		Кол-во в упак., шт.	Артикул	
		 <p>Розетка одноместная с заземляющим контактом с защитной шторкой 16 А</p>	PCш20-3-0Б	белый	30	ERO14-K01-16-DC
			PCш20-3-0Км	кремовый	30	ERO14-K33-16-DC
			PCш20-3-0С	«сосна»	30	ERO14-K03-16-DC
			PCш20-3-0Д	«дуб»	30	ERO14-K04-16-DC
		 <p>Розетка двухместная без заземляющего контакта 10 А</p>	PC22-2-0Б	белый	24	ERO20-K01-10-DC
			PC22-2-0Км	кремовый	24	ERO20-K33-10-DC
			PC22-2-0С	«сосна»	24	ERO20-K03-10-DC
			PC22-2-0Д	«дуб»	24	ERO20-K04-10-DC
		 <p>Розетка двухместная без заземляющего контакта с защитной шторкой 10 А</p>	PCш22-2-0Б	белый	24	ERO23-K01-10-DC
			PCш22-2-0Км	кремовый	24	ERO23-K33-10-DC
			PCш22-2-0С	«сосна»	24	ERO23-K03-10-DC
			PCш22-2-0Д	«дуб»	24	ERO23-K04-10-DC
		 <p>Розетка двухместная с заземляющим контактом 16 А</p>	PC22-3-0Б	белый	18	ERO21-K01-16-DC
			PC22-3-0Км	кремовый	18	ERO21-K33-16-DC
			PC22-3-0С	«сосна»	18	ERO21-K03-16-DC
			PC22-3-0Д	«дуб»	18	ERO21-K04-16-DC
		 <p>Розетка двухместная с заземляющим контактом с защитной шторкой 16 А</p>	PCш22-3-0Б	белый	18	ERO24-K01-16-DC
			PCш22-3-0Км	кремовый	18	ERO24-K33-16-DC
			PCш22-3-0С	«сосна»	18	ERO24-K03-16-DC
			PCш22-3-0Д	«дуб»	18	ERO24-K04-16-DC
		 <p>Розетка трехместная без заземляющего контакта 10 А</p>	PC23-2-0Б	белый	24	ERO30-K01-10-DC
			PC23-2-0К	кремовый	24	ERO30-K33-10-DC
		 <p>Розетка трехместная с заземляющим кон- тактом 16 А</p>	PC23-3-0Б	белый	20	ERO31-K01-16-DC
			PC23-3-0К	кремовый	20	ERO31-K33-16-DC
			PC23-3-0С	«сосна»	20	ERO31-K03-16-DC
			PC23-3-0Д	«дуб»	20	ERO31-K04-16-DC

Электрическая схема	Наименование	Обозначение	Цвет	Кол-во в упак., шт.	Артикул
 	Розетка четырехместная без заземляющего контакта 10 А	PC24-2-0Б	белый	16	ERO40-K01-10-DC
		PC24-2-0К	кремовый	16	ERO40-K33-10-DC
 	Розетка четырехместная с заземляющим контактом 16 А	PC24-3-0Б	белый	12	ERO41-K01-16-DC
		PC24-3-0К	кремовый	12	ERO41-K33-16-DC
		PC24-3-0С	«сосна»	12	ERO41-K03-16-DC
		PC24-3-0Д	«дуб»	12	ERO41-K04-16-DC
 	Розетка одностепенная телефонная	PT20-0Б	белый	36	ET010-K01-DC
		PT20-0км	кремовый	36	ET010-K33-DC
		PT20-0Д	«дуб»	36	ET010-K04-DC
		PT20-0С	«сосна»	36	ET010-K03-DC
 	Розетка одностепенная телевизионная	РТВ20-0Б	белый	36	EA010-K01-DC
		РТВ20-0км	кремовый	36	EA010-K33-DC
		РТВ20-0Д	«дуб»	36	EA010-K04-DC
		РТВ20-0С	«сосна»	36	EA010-K03-DC

Цветовые решения



Белый



Кремовый




«Сосна»



«Дуб»

Монтаж выключателя



Монтаж розетки



Особенности конструкции



Каждая розетка и выключатель поставляется в комплекте с задней стенкой, которая является и монтажной пластиной, и служит надежной защитой от попадания пыли и иных посторонних предметов.



Зажимные контакты позволяют надежно соединять два провода с сечением до 2,5 мм².




Корпус выключателя и розетки изготовлен из специального ударпрочного АБС-пластика, не поддерживающего горение.



Боковые стенки имеют готовую перфорацию для ввода провода или кабель-канала.



Универсальные шляпки винтов позволяют использовать как крестовую, так и шлицевую отвертку при монтаже.



Специальные отверстия под отвертку для демонтажа без повреждения корпуса.

Серия «ГЕРМЕС PLUS», IP54

Изделия серии «ГЕРМЕС PLUS» используются в помещениях с повышенной влажностью или запыленностью, а также под навесом на открытом воздухе.

Вся продукция соответствует требованиям действующего российского законодательства в области безопасности продукции (ГОСТ Р 51322.1 – розетки, ГОСТ Р 51324.1 – выключатели).



Особенности:

- Серия «ГЕРМЕС PLUS» дополняет и расширяет ассортимент влагозащитных ЭУИ за счет ввода самого большого предложения комбинированных горизонтальных и вертикальных блоков и наиболее востребованных моделей розеток и выключателей.
- Эластичные сальники обеспечивают удобный ввод провода различного сечения.
- Электробезопасное основание из термостойкого PC-пластика.
- Материал корпуса – негорючий АБС-пластик.
- Два варианта цветового исполнения позволяет легко подобрать продукцию для различного интерьера.
- Наличие в ассортименте коннектора обеспечивает возможность сбора многопостовых конструкций.

Технические характеристики


Монтаж	открытый
Цвет	белый, дымчатый
Степень защиты	IP54
Номинальный ток выключателей, А	10
Номинальный ток розеток, А	16
Зажим проводов (для алюминиевых и медных проводов сечением до 2,5 мм ²)	винтовой

Ассортимент

Изображение	Электрическая схема	Наименование	Обозначение	Цвет клавиши/крышки	Кол-во в упак., шт.	Артикул
		<p>Блок вертикальный – выключатель одноклавишный и розетка с заземляющим контактом и крышкой для открытой установки</p>	<p>БВ6-22-31-ГПБб БВ6-22-31-ГПБд</p>	<p>белый/белый белый/дымчатый</p>	<p>5 5</p>	<p>EBVMP20-K01-31-54-EC EBVMP20-K03-31-54-EC</p>
		<p>Блок вертикальный – выключатель двухклавишный и розетка с заземляющим контактом и крышкой для открытой установки</p>	<p>БВ6-22-32-ГПБб БВ6-22-32-ГПБд</p>	<p>белый/белый белый/дымчатый</p>	<p>5 5</p>	<p>EBVMP20-K01-32-54-EC EBVMP20-K03-32-54-EC</p>
		<p>Блок горизонтальный – выключатель одноклавишный и розетка с заземляющим контактом и крышкой для открытой установки</p>	<p>БГ6-22-31-ГПБб БГ6-22-31-ГПБд</p>	<p>белый/белый белый/дымчатый</p>	<p>5 5</p>	<p>EBGMP20-K01-31-54-EC EBGMP20-K03-31-54-EC</p>
		<p>Блок горизонтальный – выключатель двухклавишный и розетка с заземляющим контактом и крышкой для открытой установки</p>	<p>БГ6-22-32-ГПБб БГ6-22-32-ГПБд</p>	<p>белый/белый белый/дымчатый</p>	<p>5 5</p>	<p>EBGMP20-K01-32-54-EC EBGMP20-K03-32-54-EC</p>
		<p>Выключатель одноклавишный для открытой установки</p>	<p>ВС20-1-0-ГПБ</p>	<p>белый</p>	<p>10</p>	<p>EVMP10-K01-10-54-EC</p>
		<p>Выключатель одноклавишный с индикацией для открытой установки</p>	<p>ВС20-1-1-ГПБ</p>	<p>белый</p>	<p>10</p>	<p>EVMP11-K01-10-54-EC</p>

	Электрическая схема	Наименование	Обозначение	Цвет клавиши/крышки	Кол-во в упак., шт.	Артикул
		Выключатель двухклавишный для открытой установки	BC20-2-0-ГПБ	белый	10	EVMP20-K01-10-54-EC
		Выключатель одноклавишный кнопочный для открытой установки	BCк20-1-0-ГПБ	белый	10	EVMP13-K01-10-54-EC
		Выключатель одноклавишный проходной для открытой установки	BCп20-1-0-ГПБ	белый	10	EVMP12-K01-10-54-EC
		Розетка одноместная с заземляющим контактом с крышкой для открытой установки	PC620-3-ГПБб PC620-3-ГПБд	белый/белый	10	ERMP12-K01-16-54-EC
		Розетка одноместная с заземляющим контактом с крышкой для открытой установки	PC620-3-ГПБб PC620-3-ГПБд	белый/белый белый/дымчатый	10	ERMP12-K03-16-54-EC
		Розетка двухместная с заземляющим контактом с крышкой для открытой установки	PC622-3-ГБб PC622-3-ГБд	белый/белый	5	ERMP22-K01-16-54-EC
		Розетка двухместная с заземляющим контактом с крышкой для открытой установки	PC622-3-ГБб PC622-3-ГБд	белый/белый белый/дымчатый	5	ERMP22-K03-16-54-EC
		Розетка трехместная с заземляющим контактом с крышкой для открытой установки	PC623-3-ГПБб PC623-3-ГПБд	белый/белый	4	ERMP32-K01-16-54-EC
		Розетка трехместная с заземляющим контактом с крышкой для открытой установки	PC623-3-ГПБб PC623-3-ГПБд	белый/белый белый/дымчатый	4	ERMP32-K03-16-54-EC
		Розетка четырехместная с заземляющим контактом с крышкой для открытой установки	PC624-3-ГПБб PC624-3-ГПБд	белый/белый	4	ERMP42-K01-16-54-EC
		Розетка четырехместная с заземляющим контактом с крышкой для открытой установки	PC624-3-ГПБб PC624-3-ГПБд	белый/белый белый/дымчатый	4	ERMP42-K03-16-54-EC
		Коннектор вертикальный	KB-22	белый	25	EBMP20-K01

Монтаж выключателя



Монтаж розетки



Особенности конструкции



Открытая архитектура: сальник, расположенный на торцевой части каждого ЭУИ, может быть заменен на специальный коннектор, который позволяет соединять разные ЭУИ одной серии и создавать их комбинации по вертикали от 2 единиц.



Все розетки снабжены защитными шторками, которые повышают энергобезопасность (соответствуют требованиям ПУЭ п. 7.1.49). Вся необходимая маркировка нанесена на розеточную часть.



Основание механизма изготовлено из самозатухающего полиамида, обладающего высокими диэлектрическими, прочностными и термическими свойствами.



Универсальные шляпки винтов позволяют использовать как шлицевую, так и крестовую отвертку в процессе монтажа.



Наличие защитного заземляющего провода во всех розетках и блоках.



Зажимные контакты розеток удобны и позволяют надежно соединять 2 провода с сечением до 2,5 мм² одновременно.

Серия «ФОРС»

Выключатели и розетки серии «ФОРС» IP54 для открытой установки предназначены для помещений с повышенной влажностью и запыленностью: подвалов, гаражей, мастерских. Дизайн розеток и выключателей данной серии идеально впишется в интерьер промышленных предприятий.



Особенности:

- Идеальное решение для установки на любые виды облицовки стен.
- Удобная для монтажника конструкция: большое пространство для размещения проводки.
- Винты и пружины откидной крышки из нержавеющей стали.
- Простая установка с минимальными затратами.
- Корпус изготавливается из ударопрочного материала, который выдерживает большие механические нагрузки.
- Выключатели и розетки имеют на основании два высверленных отверстия для шлицевого крепления.
- Ступенчатые сальники обеспечивают герметизацию изделия.
- Розетки поставляются с защитными шторками.
- Рабочий ресурс розеток не менее 5000 циклов, а выключателей – не менее 40000 циклов «включение-отключение».
- Контактные зажимы винтового типа обеспечивают присоединение проводников сечением 1,5-2,5 мм² (или двух проводов сечением 2,5 мм²).

Технические характеристики

Монтаж	открытый
Материал основания	АБС-пластик
Материал основания механизма	стеклонаполненный полиамид
Цвет корпуса	серый
Цвет клавиш и крышек	черный
Степень защиты	IP54
Номинальный ток выключателей, А	10
Номинальный ток розеток, А	16

Ассортимент

Фото	Электрическая схема	Наименование	Кол-во в упак., шт.	Артикул
		Выключатель одноклавишный для открытой установки ВС20-1-0-ФСр 10 А/250 В~	10	EVS10-K03-10-54-Dc
		Выключатель одноклавишный со световым индикатором для открытой установки ВС20-1-1-ФСр 10 А/250 В~	10	EVS11-K03-10-54-Dc
		Выключатель кнопочный для открытой установки ВСк20-1-0-ФСр 10 А/250 В~	10	EVS13-K03-10-54-Dc
		Выключатель двухклавишный для открытой установки ВС20-2-0-ФСр 10 А/250 В~	10	EVS20-K03-10-54-Dc
		Розетка одноместная с крышкой для открытой установки с заземляющим контактом РС620-3-ФСр 16 А/250 В~	10	ERS12-K03-16-54-Dc
		Розетка двухместная с крышкой для открытой установки с заземляющим контактом РС622-3-ФСр 16 А/250 В~	5	ERS22-K03-16-54-Dc

Способ монтажа



Приподнять клавишу выключателя при помощи отвертки.



Подсоединить проводники к механизму выключателя.



Вывернуть два винта-самореза из лицевой панели корпуса.



Установить механизм с подсоединенными проводниками в основание выключателя в соответствии с направляющими.



Снять верхнюю панель и механизм выключателя.



Установить лицевую панель выключателя при помощи винтов-саморезов.



Прикрепить основание выключателя к стене двумя шурупами, предварительно сняв сальники.



Вставить клавишу до щелчка. Изделие готово к эксплуатации.



Рекомендуется срезать выступ сальника нужного диаметра для проводки кабеля и стыка с трубой IEK®.

Серия «БРИКС»

Выключатели и розетки серии «БРИКС» предназначены для открытого монтажа проводки. Лаконичный дизайн и универсальная конструкция позволяют легко монтировать изделия на любую поверхность.



Особенности:


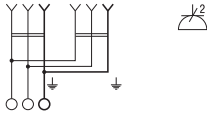

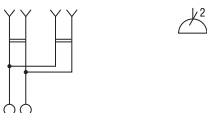

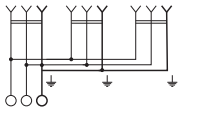

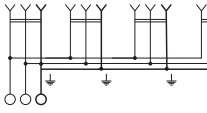

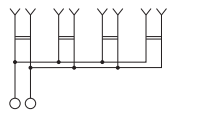
- Выключатели обеспечивают минимум 40000 циклов коммутации, а розетки – 5000.
- Устойчивость к воздействию повышенной температуры и огня.
- Термостойкость основания и лицевой панели.
- Возможность монтажа на любой тип поверхности.
- Простое введение кабелей через выштампованные вводы для проводников с 4 сторон основания корпуса розеток или выключателей.
- Степень защиты IP20.
- Розеточные узлы выполнены из высокоупругой фосфористой бронзы.
- Розетки поставляются с защитными шторками.

Технические характеристики

Монтаж	открытый
Материал основания	АБС-пластик
Материал основания механизма	стеклонаполненный полиамид
Цвет корпуса	белый, коричневый
Степень защиты	IP20
Номинальный ток выключателей, А	10
Номинальный ток розеток, А	16

Ассортимент

Фото	Электрическая схема	Наименование	Цвет	Кол-во в упак., шт.	Артикул
		<p>Выключатель одноклавишный для открытой установки 10 А/250 В~</p>			
			BC20-1-0-ББ	белый	10
BC20-1-0-БК	коричневый	10	EVB10-K30-10-Dc		
		<p>Выключатель одноклавишный со световым индикатором для открытой установки 10 А/250 В~</p>			
			BC20-1-1-ББ	белый	10
BC20-1-1-БК	коричневый	10	EVB11-K30-10-Dc		
		<p>Выключатель кнопочный для открытой установки 10 А/250 В~</p>			
			BCк20-1-0-ББ	белый	10
BCк20-1-0-БК	коричневый	10	EVB13-K01-30-Dc		
		<p>Выключатель двухклавишный для открытой установки 10 А/250 В~</p>			
			BC20-2-0-ББ	белый	10
BC20-2-0-БК	коричневый	10	EVB20-K01-30-Dc		
		<p>Розетка одноместная для открытой установки с заземляющим контактом 16 А/250 В~</p>			
			PC20-3-ББ	белый	10
PC20-3-БК	коричневый	10	ERB11-K30-16-Dc		
		<p>Розетка одноместная для открытой установки без заземляющего контакта 16 А/250 В~</p>			
			PC20-2-ББ	белый	10
PC20-2-БК	коричневый	10	ERB10-K30-10-Dc		

Фото	Электрическая схема	Наименование	Цвет	Кол-во в упак., шт.	Артикул
		Розетка двухместная для открытой установки с заземляющим контактом 16 А/250 В~			
		PC22-3-ББ PC22-3-БК	белый коричневый	10 10	ERB21-K01-10-Dc ERB21-K30-10-Dc
		Розетка двухместная для открытой установки без заземляющего контакта 16 А/250 В~			
		PC22-2-ББ PC22-2-БК	белый коричневый	10 10	ERB20-K01-10-Dc ERB20-K30-10-Dc
		Розетка трехместная для открытой установки с заземляющим контактом 16 А/250 В~			
		PC23-3-ББ PC23-3-БК	белый коричневый	10 10	ERB31-K01-10-Dc ERB31-K30-10-Dc
		Розетка четырехместная для открытой установки с заземляющим контактом 16 А/250 В~			
		PC24-3-ББ PC24-3-БК	белый коричневый	10 10	ERB41-K01-10-Dc ERB41-K30-10-Dc
		Розетка четырехместная для открытой установки без заземляющего контакта 16 А/250 В~			
		PC24-2-ББ PC24-2-БК	белый коричневый	10 10	ERB40-K01-10-Dc ERB40-K30-10-Dc

Цветовые решения



Белый



Коричневый


Способ монтажа



Приподнять клавишу выключателя при помощи отвертки.




Отогнуть лезвием отвертки защелку лицевой панели корпуса, поочередно, в месте указанном на изделии.



Снять лицевую панель.



При наружном монтаже (например, при стыке с кабель-каналом серии «Элекор» или трубами IEK®) рекомендуется отрезать часть лицевой панели выключателя по имеющимся насечкам.



Присоединить провода, вставив зачищенные концы в пазы контактных зажимов, затянуть винты.



Заднюю пластину вместе с механизмом прикрепить к стене при помощи двух винтов-саморезов.



Установить лицевую панель (до щелчка).




Установить клавишу выключателя.



Изделие готово к эксплуатации.


Сертификаты



TC RU C-CN.CP28.B.00258 – выключатели серий «КВАРТА», «ОКТАВА»




TC RU C-CN.CP28.B.00259 – розетки, вилки серий «КВАРТА», «ОКТАВА»




TC RU C-CN.CP28.B.00260 – светорегуляторы серии «КВАРТА»



TC RU C-CN.AE44.B.00557 – розетки серии «ГЕРМЕС PLUS»



TC RU C-CN.AE44.B.00752 – блоки «ГЕРМЕС PLUS»



TC RU C-CN.AE44.B.00751 – выключатели «ГЕРМЕС PLUS»

Упаковка

У всех электроустановочных изделий IEK® для удобства хранения, транспортировки и продажи предусмотрена упаковка трех видов: индивидуальная, групповая, транспортная. Вся упаковка промаркирована стикерами.



Бытовые удлинители

Бытовые удлинители, колодки, тройники

Предназначены для использования в быту, офисе, в загородном доме для подключения всевозможных электроприборов различного назначения.

Различные варианты исполнения розеток и вилок (плоская или круглая, с заземлением или без заземления) и в количестве от 2 до 6 розеток.



Особенности:

- Корпус изготовлен из электробезопасного, самозатухающего PP-пластика. Не темнеет от времени, не выгорает на свету, не трескается и не колется при механических воздействиях.
- Конструкция розеток с заземляющими контактами позволяет подключать устройства с круглыми и плоскими вилками.
- Шнуры удлинителей имеют оболочку с двойной изоляцией, стойкой к деформации при температурах до +70 °С.
- Жилы шнуров медные, многопроволочные, что обеспечивает повышенную гибкость.
- Наличие выключателя позволяет отключить электроприборы, не вынимая вилки из штепсельной розетки.

Технические характеристики

Материал корпуса	полипропилен, АБС-пластик
Материал деталей контактных групп	латунь
Марка провода	ПВС
Условия эксплуатации	от -10 до +40 °С
Максимальное рабочее напряжение, В	250
Частота питающей сети, Гц	50
Допустимый суммарный ток, А	16
Цвет	белый

Ассортимент



Удлинитель серии CLASSIC		Наименование	Количество розеток	Длина, м	Количество в упаковке, шт.	Артикул
		Удлинитель У02В с выключателем	2	1,5	20	WYP11-16-02-02-ZK
			2	3	18	WYP11-16-02-03-ZK
			2	5	16	WYP11-16-02-05-ZK
		Удлинитель У03В с выключателем	3	1,5	18	WYP11-16-03-02-ZK
			3	3	16	WYP11-16-03-03-ZK
			3	5	14	WYP11-16-03-05-ZK
		Удлинитель У04В с выключателем	4	1,5	15	WYP11-16-04-02-ZK
			4	3	14	WYP11-16-04-03-ZK
			4	5	10	WYP11-16-04-05-ZK
		Удлинитель У06В с выключателем	6	1,5	10	WYP11-16-06-02-ZK
			6	3	10	WYP11-16-06-03-ZK
			6	5	8	WYP11-16-06-05-ZK
		Удлинитель У02 без выключателя	2	1,5	19	WYP11-16-02-02-Z
			2	3	18	WYP11-16-02-03-Z
			2	5	16	WYP11-16-02-05-Z
		Удлинитель У03 без выключателя	3	1,5	17	WYP11-16-03-02-Z
			3	3	17	WYP11-16-03-03-Z
			3	5	14	WYP11-16-03-05-Z
		Удлинитель У04 без выключателя	4	1,5	15	WYP11-16-04-02-Z
			4	3	13	WYP11-16-04-03-Z
			4	5	10	WYP11-16-04-05-Z
Колодки						
		Колодка К02 без выключателя	2		45	KYP11-16-02-00-Z
		Колодка К03 без выключателя	3		38	KYP11-16-03-00-Z
		Колодка К04 без выключателя	4		32	KYP11-16-04-00-Z
		Колодка К02В с выключателем	2		42	KYP11-16-02-00-ZK
		Колодка К03В с выключателем	3		30	KYP11-16-03-00-ZK
		Колодка К04В с выключателем	4		25	KYP11-16-04-00-ZK
		Колодка К06В с выключателем	6		15	KYP11-16-06-00-ZK

Удлинитель	Наименование	Количество розеток	Длина, м	Количество в упаковке, шт.	Артикул
	Удлинитель У02 без выключателя	2	2	15	WYP10-16-02-02-Z - N
		2	3	15	WYP10-16-02-03-Z - N
		2	5	10	WYP10-16-02-05-Z - N
	Удлинитель У03 без выключателя	3	2	14	WYP10-16-03-02-Z - N
		3	3	12	WYP10-16-03-03-Z - N
		3	5	12	WYP10-16-03-05-Z - N
	Удлинитель У04 без выключателя	4	2	14	WYP10-16-04-02-Z - N
		4	3	14	WYP10-16-04-03-Z - N
		4	5	10	WYP10-16-04-05-Z - N
	Удлинитель У05 без выключателя	5	3	8	WYP10-16-05-03-Z - N
		5	5	8	WYP10-16-05-05-Z - N
	Удлинитель У06 без выключателя	6	3	6	WYP10-16-06-03-Z - N
		6	5	6	WYP10-16-06-05-Z - N
	Удлинитель У2 без выключателя	2	2	15	WYP10-06-02-02 - N
		2	3	15	WYP10-06-02-03 - N
		2	5	10	WYP10-06-02-05 - N
	Удлинитель У3 без выключателя	3	2	14	WYP10-06-03-02 - N
		3	3	12	WYP10-06-03-03 - N
		3	5	12	WYP10-06-03-05 - N
	Удлинитель У4 без выключателя	4	3	14	WYP10-06-04-03 - N
		4	5	10	WYP10-06-04-05 - N
	Удлинитель У5 без выключателя	5	3	8	WYP10-06-05-03 - N
		5	5	8	WYP10-06-05-05 - N
	Удлинитель У6 без выключателя	6	3	6	WYP10-06-06-03 - N
		6	5	6	WYP10-06-06-05 - N

	Наименование	Количество розеток	Длина, м	Количество в упаковке, шт.	Артикул
	Удлинитель У02К с выключателем	2	2	12	WYP10-16-02-02-ZK-N
		2	3	12	WYP10-16-02-03-ZK-N
		2	5	10	WYP10-16-02-05-ZK-N
	Удлинитель У03К с выключателем	3	3	14	WYP10-16-03-03-ZK-N
		3	5	10	WYP10-16-03-05-ZK-N
	Удлинитель У04К с выключателем	4	3	8	WYP10-16-04-03-ZK-N
		4	5	8	WYP10-16-04-05-ZK-N
	Удлинитель У05К с выключателем	5	3	6	WYP10-16-05-03-ZK-N
		5	5	6	WYP10-16-05-05-ZK-N
	Удлинитель У06К с выключателем	6	3	6	WYP10-16-06-03-ZK-N
		6	5	6	WYP10-16-06-05-ZK-N
	Удлинитель У3К с выключателем	3	3	14	WYP10-06-03-03-K-N
		3	5	10	WYP10-06-03-05-K-N
	Удлинитель У4К с выключателем	4	3	8	WYP10-06-04-03-K-N
		4	5	8	WYP10-06-04-05-K-N
	Удлинитель У5К с выключателем	5	3	6	WYP10-06-05-03-K-N
		5	5	6	WYP10-06-05-05-K-N
	Удлинитель У6К с выключателем	6	3	6	WYP10-06-06-03-K-N
		6	5	6	WYP10-06-06-05-K-N
	Удлинитель У-C03К с выключателем	3	3	10	WYP30-16-03-03-ZK-N
		3	5	10	WYP30-16-03-05-ZK-N

Тройники

Предназначены для подключения нескольких электроприборов, имеющих шнур с плоской или круглой вилкой, к стационарной одноместной розетке.

	Наименование	Количество розеток	Максимальная нагрузка, кВт	Количество в упаковке, шт.		Артикул
				групповой	транспортной	
	Тройник Т-01/01-2	1 круглая + 2 плоских	3,5	50	200	WTP10-16-21
	Тройник Т-01/02	2 круглых	3,5	50	200	WTP10-16-02

Сетевые фильтры

Защищают дорогостоящее и чувствительное электрооборудование от бросков напряжения в сети и перегрузок (оргтехника, аудио-, видеотехника, бытовая техника).

Применение сетевых фильтров позволяет повысить электро- и пожаробезопасность при эксплуатации электроприборов за счет своевременного отключения от сети, увеличить помехозащиту линий. Сетевые фильтры особенно эффективны для рабочего места с персональным компьютером, оснащенного дополнительными периферийными устройствами.



Особенности:





- В сетевом фильтре предусмотрен выключатель со световой индикацией состояния сети (вкл-выкл).
- Термовыключатель для защиты от перегрузок автоматически включается при восстановлении нормального режима работы сети.
- Встроенный варистор защищает от импульсных помех.
- Защита от превышения мощности нагрузки обеспечивает отключение питания всех розеток от сети при превышении нагрузки.

Технические характеристики

Материал	полипропилен
Марка провода	ПВС
Номинальное напряжение сети, В	250
Номинальная частота, Гц	50
Номинальный ток, А	16
Суммарная мощность нагрузки, кВт	3,5
Максимальная энергия рассеивания, Дж	125
Максимальный импульсный ток, кА	5
Диапазон частот подавляемой помехи	100 кГц ÷ 100 МГц
Степень подавления помех, дБ	10-15
Сечение провода, мм ²	3 × 1
Диапазон рабочих температур, °С	-10 ÷ +40



Ассортимент

	Наименование	Количество розеток	Длина, м	Количество в упаковке, шт.	Артикул
	Сетевой фильтр СФ-03К	3	1,5	6	WFP10-16-03-01-N
	Сетевой фильтр СФ-05К	5	1,5	5	WFP10-16-05-01-N
	Сетевой фильтр СФ-05К	5	3	5	WFP10-16-05-03-N
	Сетевой фильтр СФ-05К	5	5	5	WFP10-16-05-05-N

Аксессуары

Разборные вилки и розетки

Разборные вилки и розетки успешно применяются в быту для ремонта электроприборов, удлинителей и т.д.



Особенности:

- Ассортиментная линейка составлена с учетом тенденций рыночного спроса и включает перечень наиболее актуальных и популярных позиций вилок и розеток.
- Эргономичное исполнение изделий позволяет их комфортно и безопасно эксплуатировать.
- Контактная группа и зажим кабеля позволяют провести удобный и быстрый монтаж.
- Материал корпуса – негорючий АБС-пластик.
- Вся продукция соответствует требованиям действующего российского законодательства в области безопасности продукции.
- Образцы новой серии успешно прошли испытания на соответствие требованиям международных стандартов, что подтверждено получением сертификата Таможенного союза, действующего на территории Республики Беларуси, Казахстана и РФ.

Технические характеристики

Материал	АБС-пластик
Напряжение сети	250 В
Номинальная частота	50 Гц
Максимальный ток нагрузки	16 А
Зажим проводов (до 2,5 мм ²)	винтовой

Элеktропатроны

Элеktропатроны керамические, карболитовые и пластиковые широко применяются в быту и строительстве для монтажа осветительных приборов и присоединения энергосберегающих ламп и ламп накаливания с резьбовым цоколем E14, E27 или E40 к электрической сети.



Особенности:

- Контактные группы патронов выполнены из электротехнической латуни.
- Пластиковые патроны производятся из огнестойкого пластика, не поддерживающего горение.
- Пластиковые подвесные патроны с кабелем выпускаются в черном и белом цветах.
- Новинки поставляются в индивидуальной упаковке для различных форм продаж, в том числе в сетях DIY.

Технические характеристики

Напряжение в сети	220/250 В
Частота тока	50 Гц
Номинальные токи	2/4/16 А
Материал корпуса	керамика/карболит/термостойкий пластик
Цоколь	E14/E27/E40
Условия эксплуатации	от +1 до +35 °С
Степень защиты	IP20
Сечения подключаемых проводников, мм ² :	E14 (0,75–1,5); У27 (0,75–2,5) E40 (0,75–4,0)
Способ утилизации	как уничтожение бытовых отходов





Ассортимент

	Наименование	Количество в групповой упаковке, шт.	Артикул
	Вилка разборная прямая с з/к ВПп10-01-Ст 16А белая	50	EVP10-16-01-K01
	Вилка разборная прямая с з/к ВПп10-02-Ст 16А черная	50	EVP10-16-01-K02
	Вилка разборная прямая без з/к ВПп20-01-Ст 6А белая	80	EVP20-06-01-K01
	Вилка разборная прямая без з/к ВПп20-02-Ст 6А черная	80	EVP20-06-01-K02
	Вилка разборная угловая с з/к ВПу11-01-Ст 16А белая	50	EVP11-16-01-K01
	Вилка разборная угловая с з/к ВПу11-02-Ст 16А черная	50	EVP11-16-01-K02
	Вилка разборная угловая с з/к с кольцом ВПу12-01-Ст 16А белая	50	EVP12-16-01-K01
	Вилка разборная угловая с з/к с кольцом ВПу12-02-Ст 16А черная	50	EVP12-16-01-K02
	Розетка разборная прямая с з/к РПп10-01-Ст 16А белая	40	ERP10-16-01-K02
	Розетка разборная прямая с з/к РПп10-02-Ст 16А черная	50	ERP10-16-01-K02
	Вилка разборная для плиты с з/к ВПпл10-01-Ст 32А	10	EVP10-32-01-K01
	Розетка разборная для плиты с з/к о/у РПпл10-01-Ст 32А	10	ERP10-32-01-K01
	Розетка разборная для плиты с з/к с/у РПпл11-01-Ст 32А	10	ERP11-32-01-K01

Ассортимент

Электропатроны карболитовые	Наименование	Вариант упаковки	Кол-во в групп. упак., шт.	Артикул
	Патрон подвесной карболитовый, E14, Пкб14-04-K01	Стикер на изделии	50	ЕРК20-04-01-K01
		Индивидуальный пакет, стикер на пакете	50	ЕРК20-04-02-K01
	Патрон карболитовый с кольцом, E14, Пкб14-04-K11	Стикер на изделии	50	ЕРК21-04-01-K01
		Индивидуальный пакет, стикер на пакете	50	ЕРК21-04-02-K01
	Патрон подвесной карболитовый, E27, Пкб27-04-K01	Стикер на изделии	50	ЕРК10-04-01-K01
		Индивидуальный пакет, стикер на пакете	50	ЕРК10-04-02-K01
	Патрон карболитовый с кольцом, E27, Пкб27-04-K11	Стикер на изделии	50	ЕРК11-04-01-K01
		Индивидуальный пакет, стикер на пакете	50	ЕРК11-04-02-K01
	Патрон угловой настенный карболитовый, E27, Пкб27-04-K31	Стикер на изделии	50	ЕРК13-04-01-K01
		Индивидуальный пакет, стикер на пакете	50	ЕРК13-04-02-K01
	Патрон потолочный карболитовый, E27, Пкб27-04-K21	Стикер на изделии	50	ЕРК12-04-01-K01
		Индивидуальный пакет, стикер на пакете	50	ЕРК12-04-02-K01
Электропатроны керамические	Патрон подвесной керамический, E14, Пкр14-04-K43	Стикер на изделии	400	ЕРС20-04-01-K01
		Индивидуальный пакет, стикер на пакете	40	ЕРС20-04-02-K01
	Патрон подвесной керамический, E27 Пкр27-04-K43	Стикер на изделии	200	ЕРС10-04-01-K01
		Индивидуальный пакет, стикер на пакете	20	ЕРС10-04-02-K01
	Патрон подвесной керамический, E40, Пкр40-16-K43	Стикер на изделии	100	ЕРС30-04-01-K01
		Индивидуальный пакет, стикер на пакете	10	ЕРС30-04-02-K01
Электропатроны пластиковые	Патрон подвесной пластик, E14, Ппл14-02-K02	Стикер на изделии	50	ЕРР20-02-01-K01
		Индивидуальный пакет, стикер на пакете	50	ЕРР20-02-02-K01
	Патрон пластик с кольцом, E14, Ппл14-02-K12	Стикер на изделии	50	ЕРР21-02-01-K01
		Индивидуальный пакет, стикер на пакете	50	ЕРР21-02-02-K01

Электропатроны пластмассовые	Наименование	Вариант упаковки	Кол-во в групп. упак., шт.	Артикул
	Патрон подвесной пластик, E27, Ппл27-04-K02	Стикер на изделии	50	EPP10-04-01-K01
		Индивидуальный пакет, стикер на пакете	50	EPP10-04-02-K01
	Патрон пластик с кольцом, E27, Ппл27-04-K12	Стикер на изделии	50	EPP11-04-01-K01
		Индивидуальный пакет, стикер на пакете	50	EPP11-04-02-K01
	Патрон подвесной с шнуром, пластик, E27, белый, Ппл27-04-K51	Стикер на изделии	50	EPP14-04-01-K01
			Патрон подвесной с шнуром, пластик, E27, черный, Ппл27-04-K52	Стикер на изделии
Переходники к электропатронам	Переходник пластик, E14-E27, ПР14-27-K02	Индивидуальный пакет, стикер на пакете	50	EPR21-01-01-K01
	Переходник пластик, E27-E14, ПР27-14-K02	Индивидуальный пакет, стикер на пакете	50	EPK12-04-01-K01
	Переходник пластик, E27-E40, ПР27-40-K02	Индивидуальный пакет, стикер на пакете	50	EPR13-01-01-K01
	Переходник пластик, E40-E27, ПР40-27-K02	Индивидуальный пакет, стикер на пакете	50	EPR31-01-01-K01
Аксессуары. Кольца к патронам	Кольцо к патрону, пластик, E14, белый, КБ14	Индивидуальный пакет, стикер на пакете	50	EKP20-01-02-K01
	Кольцо к патрону, пластик, E27, белый, КБ27	Индивидуальный пакет, стикер на пакете	50	EKP10-01-02-K01
	Кольцо к патрону, пластик, E14, черный, КЧ14	Индивидуальный пакет, стикер на пакете	50	EKP20-02-02-K02
	Кольцо к патрону, бакелит, E27, черный, КЧ27	Индивидуальный пакет, стикер на пакете	50	EKP10-02-02-K02

Аксессуары. Шнуры, выключатели	Наименование	Длина, м	Количество в упаковке, шт.	Артикул
	Шнур УШ1КВ с плоской вилкой и выключателем 2Р	2	100	WUP20-02-K01
	Шнур УШ1КВ с плоской вилкой и выключателем 2Р	2	100	WUP20-02-K02
	Выключатель ВБ-01Б одноклавишный разборный для бра, белый IEK		50	EVB10-K01-10
	Выключатель ВБ-01Ч одноклавишный разборный для бра, черный IEK		50	EVB10-K02-10

Каучуковые штепсельные соединители

Каучуковые разъемы предназначены для использования в сложных эксплуатационных условиях и широко применяются в производстве, строительстве и машиностроении. Они легко монтируются, имеют высокую надежность и долгий срок службы.



Особенности:

- Ассортимент включает наиболее востребованные на рынке модели.
- Все изделия имеют брызгозащитный каучуковый корпус, выполненный в черном цвете.
- Высокие изоляционные и износостойкие свойства корпуса обеспечивают долгий срок службы.
- Наличие на корпусе ребер препятствует соскальзыванию рук при разъединении розетки и вилки.
- Дополнительный буртик обеспечивает плотную фиксацию вилки в розетке и защищает от попадания влаги внутрь.
- Изделия укомплектованы специальными ввод-салниками для кабеля различного сечения.
- Вся продукция соответствует требованиям действующего российского законодательства в области безопасности продукции (ГОСТ Р 51322.1-99).

Технические характеристики

Монтаж	открытый
Номинальный ток, А	16
Степень защиты	IP44
Количество контактов	3
Температурный режим эксплуатации, °С	-25 ÷ 50
Цвет	черный

Ассортимент

	Наименование	Обозначение	Количество в упаковке, шт.	Артикул
	Вилка прямая	ВБп3-1-0м	180	PKR01-016-2-K02
	Вилка с боковым вводом	ВБу3-1-0м	180	PKR01-U-016-2-K02
	Розетка с защитной крышкой настенная	РБ13-1-0м	120	PKR11-016-2-K02
	Розетка с защитной крышкой переносная	РБп13-1-0м	120	PKR21-016-2-K02
	Розетка (колодка) двухместная с защитными крышками	РБ32-1-0м	10	PKR62-016-2-K02
	Розетка (колодка) трехместная с защитными крышками	РБ33-1-0м	36	PKR61-016-2-K02
	Розетка (колодка) четырехместная с защитными крышками	РБ34-1-0м	6	PKR64-016-2-K02

Силовые удлинители

Удлинители на катушке

При помощи удлинителя на катушке легко подключить удаленное на расстояние до 50 м от стационарной розетки электрооборудование. Незаменимы на строительной площадке, на садовом участке, в малом бизнесе, в парках с аттракционами, в промышленности и в быту.







Особенности:

- Тепловое реле защищает от превышения максимально допустимой подключаемой нагрузки.
- Изолирующая прорезиненная ручка обеспечивает безопасную и комфортную эксплуатацию.
- Рама с замкнутым контуром изготовлена из стальной трубы.
- Все удлинители оснащены литой вилкой в цвет кабеля.
- Желтый кабель отлично виден в пыли в условиях строительной площадки.
- Вся необходимая техническая информация по эксплуатации удлинителей на катушке нанесена на лицевую сторону корпуса и на стикер.
- Серия PROFESSIONAL на металлическом барабане оснащена кабелем КГ и имеет степень защиты IP44.

Технические характеристики

Марка провода	ПВС, КГ
Максимальная нагрузка, кВт	
при намотанном проводе	1,2
при размотанном проводе	3,5
Количество розеток	4
Диаметр штыря вилки, мм	4,8
Цвет шнура	желтый, черный

Ассортимент

	Наименование	Длина, м	Заземление	Сечение провода, мм ²	Максимальная нагрузка, кВт		Степень защиты	Кол-во в упак., шт.	Артикул
					при намотанном проводе	при размотанном проводе			
Серия GARDEN									
	Катушка переносная УК10	10	нет	2×0,75	650	1300	IP20	10	WKP23-06-04-10
	Катушка переносная УК20	20	нет	2×0,75	650	1300	IP20	1	WKP23-06-04-20
	Катушка переносная УК30	30	нет	2×0,75	650	1300	IP20	1	WKP23-06-04-30
	Катушка переносная УК40	40	нет	2×1,00	1100	2200	IP20	1	WKP23-10-04-40
Серия INDUSTRIAL									
	Катушка переносная УК10	10	есть	3×1,00	1100	2200	IP20	10	WKP14-10-04-10
	Катушка переносная УК10	10	есть	3×1,50	1750	3500	IP20	10	WKP15-16-04-10
	Катушка переносная УК20	20	есть	3×1,00	1100	2200	IP20	1	WKP14-10-04-20
	Катушка переносная УК20	20	есть	3×1,50	1750	3500	IP20	1	WKP15-16-04-20
	Катушка переносная УК30	30	есть	3×1,00	1100	2200	IP20	1	WKP14-10-04-30
	Катушка переносная УК30	30	есть	3×1,50	1750	3500	IP20	1	WKP15-16-04-30
	Катушка переносная УК40	40	есть	3×1,00	1100	2200	IP20	1	WKP14-10-04-40
	Катушка переносная УК40	40	есть	3×1,50	1750	3500	IP20	1	WKP15-16-04-40
	Катушка переносная УК50	50	есть	3×1,50	1750	3500	IP20	1	WKP15-16-04-50
Серия INDUSTRIAL PLUS									
	Катушка переносная УК20	20	есть	3×1,50	1750	3500	IP44	1	WKP15-16-04-20-44
	Катушка переносная УК30	30	есть	3×1,50	1750	3500	IP44	1	WKP15-16-04-30-44
	Катушка переносная УК40	40	есть	3×1,50	1750	3500	IP44	1	WKP15-16-04-40-44
	Катушка переносная УК50	50	есть	3×1,50	1750	3500	IP44	1	WKP15-16-04-50-44
Серия PROFESSIONAL									
	Катушка переносная УК20	20	есть	3×1,50	1750	3500	IP44	1	WKP16-16-04-20-44
	Катушка переносная УК30	30	есть	3×1,50	1750	3500	IP44	1	WKP16-16-04-30-44
	Катушка переносная УК30	30	есть	3×2,50	1750	3500	IP44	1	WKP17-16-04-30-44
	Катушка переносная УК40	40	есть	3×1,50	1750	3500	IP44	1	WKP16-16-04-40-44
	Катушка переносная УК40	40	есть	3×2,50	1750	3500	IP44	1	WKP17-16-04-40-44
	Катушка переносная УК50	50	есть	3×1,50	1750	3500	IP44	1	WKP16-16-04-50-44
	Катушка переносная УК50	50	есть	3×2,50	1750	3500	IP44	1	WKP17-16-04-50-44

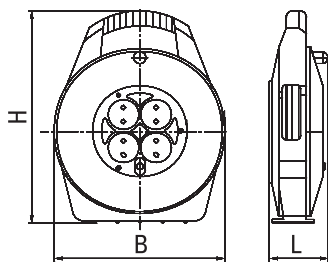


Технические характеристики

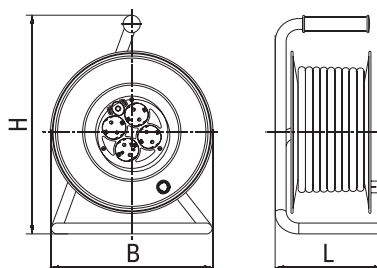
Наименование параметра	Серия																			
	GARDEN				INDUSTRIAL					INDUSTRIAL PLUS				PROFESSIONAL						
	УК10	УК20	УК30	УК40	УК10	УК20	УК30	УК40	УК50	УК20	УК30	УК40	УК50	УК20	УК30	УК40	УК50	УК30	УК40	УК50
Номинальное напряжение, В	230																			
Частота тока, Гц	50																			
Номинальный ток, А	6		10		10			16		16			16			16				
Максимальная мощность нагрузки при смотанном кабеле, Вт	650		1100		1100			1750		1750			1750			1750				
Максимальная мощность нагрузки при размотанном кабеле, Вт	1300		2200		2200			3500		3500			3500			3500				
Защита от перегрева кабеля при превышении мощности нагрузки	термовыключатель																			
Сечения проводников гибкого кабеля, мм ²	2×0,75		2×1,0		3×1,0			3×1,5		3×1,5			3×1,5			3×2,5				
Количество розеток, шт.	4																			
Тип розеток	2P				2P+N					2P+N				2P+N				2P+N		
Длина кабеля, м	10	20	30	40	10	20	30	40	50	20	30	40	50	20	30	40	50	30	40	50
Климатическое исполнение и категория размещения по ГОСТ 15150	УХЛ3.1										У1									
Степень защиты по ГОСТ 14254	IP20				IP20					IP44				IP44				IP44		
Масса, кг	1,1	2,1	2,4	3,4	1,3	2,5	3	4,3	6	4	4,5	6,5	7	4,4	5,8	7,3	8,7	8,0	10,4	12,5
Срок службы, не менее, лет	5																			

Габаритные размеры

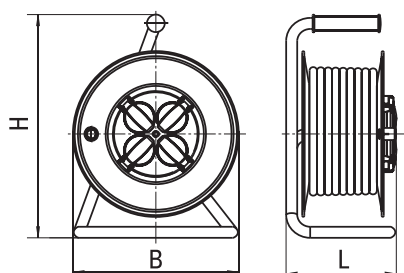
Серия GARDEN УК10,
Серия INDUSTRIAL УК10



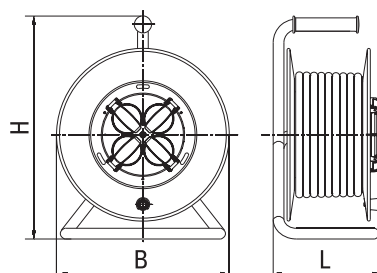
Серия GARDEN УК20, УК30, УК40
Серия INDUSTRIAL УК20, УК30, УК40, УК50



Серия INDUSTRIAL PLUS УК20, УК30, УК40, УК50



Серия PROFESSIONAL



Серия	Модификация	Габаритные размеры, мм		
		Высота H	Ширина B	Длина L
GARDEN	УК10	272	220	78
	УК20	318,5	∅230	165
	УК30	318,5	∅230	165
	УК40	363,5	∅270	179
INDUSTRIAL	УК10	272	220	78
	УК20	318,5	∅230	165
	УК30	318,5	∅230	165
	УК40	363,5	∅270	179
	УК50	363,5	∅270	179
INDUSTRIAL PLUS	УК20	318,5	∅230	165
	УК30	318,5	∅230	165
	УК40	363,5	∅270	179
	УК50	363,5	∅270	179
PROFESSIONAL	УК20	328,5	∅249,5	183
	УК30	328,5	∅249,5	183
	УК40	374,5	∅290	183
	УК50	374,5	∅290	183

Удлинитель на рамке, шнуры переносные

Незаменимы на даче, в гараже, в доме при строительных работах. Яркий цвет позволяет легко заметить провод в траве и на сложных рельефах местности.

При помощи удлинителя на рамке легко подключить удаленное на расстояние до 50 м от стационарной розетки электрооборудование. Незаменимы на садовом участке, в частном доме, в быту.





Особенности:

- Двойная изоляция провода выдерживает многочисленные перегибы, защищает от пробоя и поражения электрическим током.
- Литая круглая вилка прочна в эксплуатации.
- Длина кабеля рассчитана таким образом, чтобы шнур можно было применить и дома, и в офисе, и на стройплощадке.
- Розетка обеспечивает плотное соединение с вилкой, любой радиус изгиба шнура, стойкость к атмосферным воздействиям и перепадам температур.

Технические характеристики

Марка провода	ПВС
Сечение провода, мм ²	3 × 1,0 и 2 × 0,75
Максимальная нагрузка, кВт	2,2 (шнуры переносные, удлинители)
Номинальный ток, А	16 (шнуры переносные, удлинители)
Номинальное напряжение, В	250 (шнуры переносные, удлинители)
Цвет шнура	оранжевый, черный

Ассортимент

	Наименование	Длина, м	Сечение провода, мм ²	Количество в упаковке, шт.	Артикул			
	Шнур УШ-01РВ с круглой вилкой и розеткой 2Р+РЕ	5	3×1,0	10	WUP10-05-K09-N			
	Шнур УШ-01РВ с круглой вилкой и розеткой 2Р+РЕ	10	3×1,2	8	WUP10-10-K09-N			
	Шнур УШ-01РВ с круглой вилкой и розеткой 2Р+РЕ	20	3×1,2	6	WUP10-20-K09-N			
	Наименование	Длина, м	Сечение провода, мм ²	Максимальная нагрузка, Вт при намотанном проводе	Максимальная нагрузка, Вт при размотанном проводе	Заземление	Количество в упаковке, шт.	Артикул
	Удлинитель на рамке УР10	10	2×0,75	650	1300	нет	2	WKF20-06-01-10
	Удлинитель на рамке УР20	20	2×0,75	650	1300	нет	2	WKF20-06-01-20
	Удлинитель на рамке УР30	30	2×0,75	650	1300	нет	2	WKF20-06-01-30
	Удлинитель на рамке УР30	30	3×1,00	1100	2200	есть	2	WKF14-10-01-30
	Удлинитель на рамке УР40	40	3×1,00	1100	2200	есть	2	WKF14-10-01-40
	Удлинитель на рамке УР50	50	3×1,00	1100	2200	есть	2	WKF14-10-01-50

Удлинители с защитными крышками

Незаменимы при ремонтных и строительных работах. Яркий цвет изделий привлекает внимание, хорошо заметен в пыли и затемненных местах.






Особенности:

- Незаменимы в условиях запыленности.
- Благодаря яркому цвету корпуса хорошо заметен в пыли, затемненных местах, что позволяет избежать случайного повреждения и выхода из строя изделия.
- Подпружиненная крышка плотно закрывает розетку от проникновения влаги, грязи, пыли.
- Крышка защищает контактную группу от коррозии и повреждения.
- Полимерные материалы, из которых изготовлены корпусные детали, соприкасающиеся с токоведущими элементами, самозатухают при температуре 650 °С в течение 30 секунд.
- Противоизломная деталь в месте ввода кабеля в корпус.
- Усиленная двойная изоляция гибкого кабеля.
- Литая вилка, форма которой обеспечивает плотное соединение с корпусом.

Технические характеристики

Материал корпуса	полипропилен
Материал деталей контактных групп	латунь
Марка провода	ПВС
Степень защиты	IP44
Условия эксплуатации	от -10 до +40 °С
Номинальное напряжение, В	250
Максимальная нагрузка, кВт	3,5
Сечение провода, мм ²	3×1
Частота питающей сети, Гц	50
Номинальный ток, А	16
Цвет	оранжевый

Ассортимент

	Наименование	Количество розеток	Длина, м	Количество в упаковке, шт.	Артикул
	Удлинитель У04В с защитными крышками 2Р+РЕ	4	5	5	WYP10-16-04-05-44-N
	Удлинитель У05В с защитными крышками 2Р+РЕ	5	5	5	WYP10-16-05-05-44-N
	Удлинитель У06В с защитными крышками 2Р+РЕ	6	5	5	WYP10-16-06-05-44-N

Силовые разъемы

Силовые разъемы серии MAGNUM

Оригинальная конструкция силовых разъемов MAGNUM разработана инженерами ГК IEK в строгом соответствии с требованиями международных и российских стандартов и с учетом пожеланий потребителей – профессиональных электриков и монтажников. Силовые разъемы MAGNUM подходят для подключения строительного электрооборудования и электроинструмента, электрооборудования временных сооружений и бытовок, станков и другого промышленного оборудования.



Особенности:


- Пластиковые детали разъемов изготавливаются из самозатухающих материалов, обладают высокой прочностью, стойкостью к ударным нагрузкам, отличными диэлектрическими показателями, высокой стойкостью к изнашиванию и истиранию.
- Пластиковые детали разъемов имеют усиленную конструкцию, выдерживающую повышенные нагрузки и жесткие условия эксплуатации.

- Крышки обеспечивают защиту от попадания внутрь разъема пыли, влаги и надежно закреплены.
- Винты на корпусе расположены максимально удобно.
- Можно эксплуатировать во влажной среде (IP44, IP67).
- Шероховатая поверхность изделий обеспечивает удобный захват, что особенно важно при работе в неблагоприятных погодных условиях (например, при высокой влажности или отрицательных температурах).

Технические характеристики

Номинальный ток, А	16, 32, 63, 125
Диапазон рабочего напряжения, В	200–250; 380–415
Номинальное напряжение по изоляции, В	500
Номинальная частота сети, Гц	50
Положение заземляющего контакта, ч	6
Рабочая температура, °С	–25 ÷ + 40
Степень защиты по ГОСТ 14254	IP44, IP67
Группа механического исполнения по ГОСТ 17516.1	M1

Особенности конструкции



В разъемах серии MAGNUM используются зажимы столбчатого типа с двумя винтами. Винты направлены в одну сторону для удобства монтажа. Зажим прочно закрепляет проводник, обеспечивает низкое переходное сопротивление, меньший нагрев. Торцы винтов зашлифованы, что исключает перерезание жил.



В стационарных разъемах боковые отверстия под винты для сборки двух половин корпуса располагаются внутри корпуса и снаружи не видны. После сборки головки винтов оказываются утопленными в нише, что исключает их повреждение.



На крышках розеток предусмотрен удобный верхний рычаг и нижний зацеп для открывания крышки. Верхним рычагом удобно открывать крышку на переносной розетке для ее стыковки одной рукой. Нижний зацеп удобно использовать для открытия крышки стационарной или встраиваемой розетки.



В конструкции переносных разъемов применен цанговый зажим с сальником из эластичного материала. Конструкция цангового зажима, благодаря наличию зубцов на цангах, обеспечивает при затяжке гайки надежную фиксацию кабеля в корпусе, а также требуемую степень защиты IP.



Стационарные разъемы имеют два ввода для кабеля – донный и верхний. В обоих вводах имеются пластиковые мембраны для обеспечения степени защиты IP, срезаемые перед установкой сальника во ввод.



Для затяжки цангового зажима применена гайка, имеющая шлицы для отвинчивания и завинчивания. Борт на шестигранной поверхности сделан для упора, он предотвращает соскакивание ключа. Для удобства закручивания гайки рукой на наружной поверхности сделаны специальные выступы-упоры.

Расшифровка обозначений

ССИ-013 MAGNUM

ССИ – Силовые соединители IEK® серии MAGNUM

- 0** – вид
 - 0** – вилка переносная
 - 1** – розетка стационарная
 - 2** – розетка переносная (коннектор)
 - 4** – розетка наклонная скрытой установки
 - 5** – вилка стационарная
- 1** – величина тока, А
 - 1** – 16
 - 2** – 32
- 3** – число контактов
 - 3** – 2P + PE
 - 4** – 3P + PE
 - 5** – 3P + N + PE

Ассортимент

Переносные вилки	Расположение контактов	Наименование	Количество полюсов	Ключ	Номинальный ток, А	Номинальное напряжение, В	Степень защиты	Артикул
		ССИ-013 MAGNUM	2P+PE	6 ч	16	220	IP44	PSN01-016-3
		ССИ-014 MAGNUM	3P+PE	6 ч	16	380	IP44	PSN02-016-4
		ССИ-015 MAGNUM	3P+PE+N	6 ч	16	380	IP44	PSN02-016-5
		ССИ-023 MAGNUM	2P+PE	6 ч	32	220	IP44	PSN01-032-3
		ССИ-024 MAGNUM	3P+PE	6 ч	32	380	IP44	PSN02-032-4
		ССИ-025 MAGNUM	3P+PE+N	6 ч	32	380	IP44	PSN02-032-5
		ССИ-033 MAGNUM	2P+PE	6 ч	63	220	IP67	PSN01-063-3
		ССИ-034 MAGNUM	3P+PE	6 ч	63	380	IP67	PSN02-063-4
		ССИ-035 MAGNUM	3P+PE+N	6 ч	63	380	IP67	PSN02-063-5
		ССИ-045 MAGNUM	3P+PE+N	6 ч	125	380	IP67	PSN02-125-5
Переносные розетки		ССИ-213 MAGNUM	2P+PE	6 ч	16	220	IP44	PSN21-016-3
		ССИ-214 MAGNUM	3P+PE	6 ч	16	380	IP44	PSN22-016-4
		ССИ-215 MAGNUM	3P+PE+N	6 ч	16	380	IP44	PSN22-016-5

	Расположе- ние контактов	Наимено- вание	Количество полюсов	Ключ	Номинальный ток, А	Номинальное напряжение, В	Степень защиты	Артикул
		CCI-223 MAGNUM	2P+PE	6 ч	32	220	IP44	PSN21-032-3
		CCI-224 MAGNUM	3P+PE	6 ч	32	380	IP44	PSN22-032-4
		CCI-225 MAGNUM	3P+PE+N	6 ч	32	380	IP44	PSN22-032-5
		CCI-233 MAGNUM	2P+PE	6 ч	63	220	IP67	PSN21-063-3
		CCI-234 MAGNUM	3P+PE	6 ч	63	380	IP67	PSN22-063-4
		CCI-235 MAGNUM	3P+PE+N	6 ч	63	380	IP67	PSN22-063-5
Стационарные вилки для открытой проводки		CCI-513 MAGNUM	2P+PE	6 ч	16	220	IP44	PSN51-016-3
		CCI-514 MAGNUM	3P+PE	6 ч	16	380	IP44	PSN52-016-4
		CCI-515 MAGNUM	3P+PE+N	6 ч	16	380	IP44	PSN52-016-5
		CCI-523 MAGNUM	2P+PE	6 ч	32	220	IP44	PSN51-032-3
		CCI-524 MAGNUM	3P+PE	6 ч	32	380	IP44	PSN52-032-4
		CCI-525 MAGNUM	3P+PE+N	6 ч	32	380	IP44	PSN52-032-5

Стационарные розетки для открытой проводки

	Расположение контактов	Наименование	Количество полюсов	Ключ	Номинальный ток, А	Номинальное напряжение, В	Степень защиты	Артикул
		ССИ-113 MAGNUM	2P+PE	6 ч	16	220	IP44	PSN11-016-3
		ССИ-114 MAGNUM	3P+PE	6 ч	16	380	IP44	PSN12-016-4
		ССИ-115 MAGNUM	3P+PE+N	6 ч	16	380	IP44	PSN12-016-5
		ССИ-123 MAGNUM	2P+PE	6 ч	32	220	IP44	PSN11-032-3
		ССИ-124 MAGNUM	3P+PE	6 ч	32	380	IP44	PSN12-032-4
		ССИ-125 MAGNUM	3P+PE+N	6 ч	32	380	IP44	PSN12-032-5
		ССИ-133 MAGNUM	2P+PE	6 ч	63	220	IP67	PSN11-063-3
		ССИ-134 MAGNUM	3P+PE	6 ч	63	380	IP67	PSN12-063-4
		ССИ-135 MAGNUM	3P+PE+N	6 ч	63	380	IP67	PSN12-063-5
		ССИ-145 MAGNUM	3P+PE+N	6 ч	125	380	IP67	PSN12-125-5
Стационарные розетки для скрытой проводки		ССИ-413 MAGNUM	2P+PE	6 ч	16	220	IP44	PSN41-016-3

Стационарные розетки для скрытой проводки

	Расположение контактов	Наименование	Количество полюсов	Ключ	Номинальный ток, А	Номинальное напряжение, В	Степень защиты	Артикул
		ССИ-414 MAGNUM	3P+PE	6 ч	16	380	IP44	PSN42-016-4
		ССИ-415 MAGNUM	3P+PE+N	6 ч	16	380	IP44	PSN42-016-5
		ССИ-423 MAGNUM	2P+PE	6 ч	32	220	IP44	PSN41-032-3
		ССИ-424 MAGNUM	3P+PE	6 ч	32	380	IP44	PSN42-032-4
		ССИ-425 MAGNUM	3P+PE+N	6 ч	32	380	IP44	PSN42-032-5

Таблицы выбора
Промышленные розетки и вилки серии MAGNUM с номинальным током 16 и 32 А

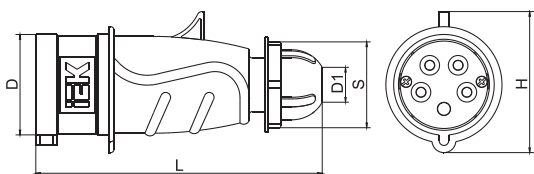

Номинальный ток, А	Номинальное напряжение, В	Кол-во полюсов	Переносные вилки IP44	Переносные розетки IP44	Стационарные вилки для открытой проводки IP44	Стационарные розетки для открытой проводки IP44	Стационарные розетки для скрытой проводки IP44
16	200–250	2P+PE	ССИ-013	ССИ-213	ССИ-513	ССИ-113	ССИ-413
16	380–415	3P+PE	ССИ-014	ССИ-214	ССИ-514	ССИ-114	ССИ-414
16	380–415	3P+PE+N	ССИ-015, ССИ-025	ССИ-215, ССИ-225	ССИ-515, ССИ-525	ССИ-115, ССИ-125	ССИ-415, ССИ-425
32	200–250	2P+PE	ССИ-023	ССИ-223	ССИ-523	ССИ-123	ССИ-423
32	380–415	3P+PE	ССИ-024	ССИ-224	ССИ-524	ССИ-124	ССИ-424
32	380–415	3P+PE+N	ССИ-025	ССИ-225	ССИ-525	ССИ-125	ССИ-425

Промышленные розетки и вилки серии MAGNUM с номинальным током 63 и 125 А


Номинальный ток, А	Номинальное напряжение, В	Кол-во полюсов	Переносные вилки IP67	Переносные розетки IP67	Стационарные розетки для открытой проводки IP67
63	200–250	2P+PE	ССИ-033	ССИ-233	ССИ-133
63	380–415	3P+PE	ССИ-034	ССИ-234	ССИ-134
63	380–415	3P+PE+N	ССИ-035	ССИ-235	ССИ-135
125	380–415	3P+PE+N	ССИ-045	–	ССИ-145

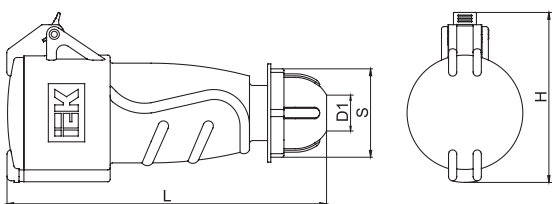
Габаритные размеры

Переносные вилки ССИ-013÷ССИ-025



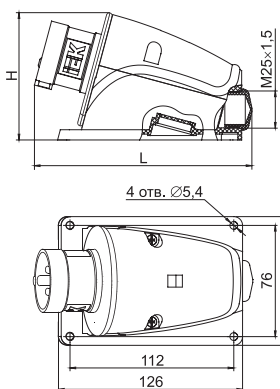
Наименование	D	D1	H	S	L
ССИ-013	52	15	60	36	148
ССИ-014	58		69	46	
ССИ-015	65		76		
ССИ-023	67	20	73	54	178
ССИ-024					
ССИ-025	73		89		

Переносные розетки ССИ-213÷ССИ-225



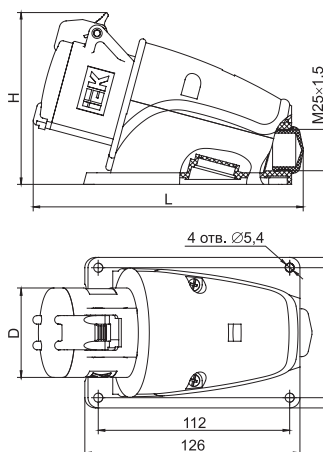
Наименование	D	D1	H	S	L
ССИ-213	52	15	78	36	160
ССИ-214	58		84	46	
ССИ-215	65		94		
ССИ-223	64	20,5	97	54	190
ССИ-224					
ССИ-225	71		104		

Стационарные вилки ССИ-513÷ССИ-525



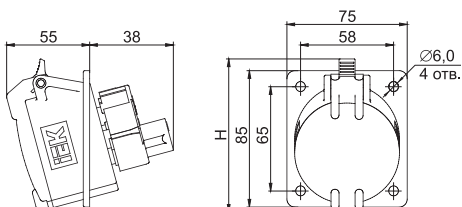
Наименование	D	H	L
ССИ-513	43	88	152
ССИ-514	49		
ССИ-515	56		
ССИ-523	57	91	162
ССИ-524			
ССИ-525	63	94	

Стационарные розетки ССИ-113÷ССИ-125



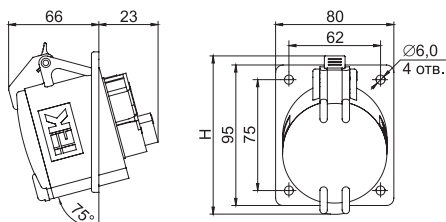
Наименование	D	H	L
ССИ-113	52	104	162
ССИ-114	58	106	
ССИ-115	65	110	
ССИ-123	64	115	170
ССИ-124			
ССИ-125	71	118	

Стационарные розетки для скрытой проводки ССИ-413÷ССИ-415



Наименование	H
ССИ-413	85
ССИ-414	87
ССИ-415	96

Стационарные розетки для скрытой проводки ССИ-423÷ССИ-425



Наименование	H
ССИ-423	101
ССИ-424	
ССИ-425	107

Силовые разъемы

Силовые штепсельные разъемы незаменимы при эксплуатации внутри помещений и на открытом воздухе совместно с мобильным электрооборудованием с кабельной системой питания и стационарным электрооборудованием однофазного и трехфазного исполнения. Подходят для подключения строительного электрооборудования и электроинструмента, станков и другого промышленного оборудования, для электроснабжения бытовок и киосков, для использования в гостиницах, домах отдыха, турбазах и т.д.



Особенности:

- Корпуса и изолирующие детали, несущие токоведущие части силовых разъемов выполнены из термостойких и самозатухающих материалов.
- Крышки обеспечивают защиту от попадания внутрь разъема пыли, влаги и надежно закреплены.
- Пружины защищены от коррозии.
- Винты, применяемые для механических и электротехнических соединений, защищены от самоотвинчивания.
- Возможность эксплуатации в влажной среде (IP44, IP54).
- Наличие специального сальника для кабеля различного сечения.
- Наличие пространства для размещения кабеля.

Технические характеристики

Номинальный ток, А	16, 32, 63, 125
Диапазон рабочего напряжения, В	200–250; 380–415
Номинальное напряжение по изоляции, В	500
Номинальная частота сети, Гц	50
Положение заземляющего контакта, ч	6
Рабочая температура, °С	–25 ÷ + 40
Степень защиты по ГОСТ 14254-96	IP44, IP54

Особенности конструкции



Части из эластомерных материалов: уплотнительные кольца, сальники, устойчивые к старению.



Пластмассовый шип на корпусе силового разъема позволяет фиксировать крышку ответной части соединения и предотвратить возможное несанкционированное отключение при механическом воздействии на присоединенный кабель вследствие его натяжения.




Винты, применяемые для механических и электрических соединений, защищены от самоотвинчивания и коррозии.



Кабельный ввод снабжен сальником, исключающим повреждение кабеля. Сальник подходит для кабеля различного диаметра.



Штыревые контакты изготовлены из электротехнической латуни, розеточные узлы – из фосфористой бронзы. Для защиты от коррозии все элементы покрыты никелем.



Давление, оказываемое контактными гнездами на контактные вилки, препятствует легкому вводу и выводу вилки. Вилка не выпадает из штепсельной розетки при нормальной эксплуатации.

Расшифровка обозначений

ССИ-013

ССИ – Силовые соединители IEK®

0 – вид

- 0** – вилка переносная
- 1** – розетка стационарная
- 2** – розетка переносная (коннектор)
- 4** – розетка наклонная скрытой установки
- 5** – вилка стационарная

1 – величина тока, А

- 1** – 16
- 2** – 32
- 3** – 63
- 4** – 125

3 – число контактов

- 3** – 2P + PE
- 4** – 3P + PE
- 5** – 3P + N + PE

Ассортимент

Переносные вилки	Расположение контактов	Наименование	Количество полюсов	Ключ	Номинальный ток, А	Номинальное напряжение, В	Степень защиты	Артикул
		ССИ-013	2P+PE	6 ч	16	≤ 250	IP44	PSR01-016-3
		ССИ-014	3P+PE	6 ч	16	≤ 380	IP44	PSR02-016-4
		ССИ-015	3P+PE+N	6 ч	16	≤ 380	IP44	PSR02-016-5
		ССИ-023	2P+PE	6 ч	32	≤ 250	IP44	PSR01-032-3
		ССИ-024	3P+PE	6 ч	32	≤ 380	IP44	PSR02-032-4
		ССИ-025	3P+PE+N	6 ч	32	≤ 380	IP44	PSR02-032-5
		ССИ-033	2P+PE	6 ч	63	≤ 250	IP54	PSR01-063-3
		ССИ-034	3P+PE	6 ч	63	≤ 380	IP54	PSR02-063-4
		ССИ-035	3P+PE+N	6 ч	63	≤ 380	IP54	PSR02-063-5
		ССИ-045	3P+PE+N	6 ч	125	≤ 380	IP54	PSR02-125-5

Переносные розетки


Расположение контактов	Наименование	Количество полюсов	Ключ	Номинальный ток, А	Номинальное напряжение, В	Степень защиты	Артикул
	ССИ-213	2P+PE	6 ч	16	≤ 250	IP44	PSR21-016-3



	ССИ-214	3P+PE	6 ч	16	≤ 380	IP44	PSR22-016-4
--	---------	-------	-----	----	-------	------	-------------



	ССИ-215	3P+PE+N	6 ч	16	≤ 380	IP44	PSR22-016-5
--	---------	---------	-----	----	-------	------	-------------



	ССИ-223	2P+PE	6 ч	32	≤ 250	IP44	PSR21-032-3
--	---------	-------	-----	----	-------	------	-------------



	ССИ-224	3P+PE	6 ч	32	≤ 380	IP44	PSR22-032-4
--	---------	-------	-----	----	-------	------	-------------



	ССИ-225	3P+PE+N	6 ч	32	≤ 380	IP44	PSR22-032-5
--	---------	---------	-----	----	-------	------	-------------



	ССИ-233	2P+PE	6 ч	63	≤ 250	IP54	PSR21-063-3
--	---------	-------	-----	----	-------	------	-------------



	ССИ-234	3P+PE	6 ч	63	≤ 380	IP54	PSR22-063-4
--	---------	-------	-----	----	-------	------	-------------



	ССИ-235	3P+PE+N	6 ч	63	≤ 380	IP54	PSR22-063-5
--	---------	---------	-----	----	-------	------	-------------


Стационарные вилки


Расположение контактов	Наименование	Количество полюсов	Ключ	Номинальный ток, А	Номинальное напряжение, В	Степень защиты	Артикул
	ССИ-513	2P+PE	6 ч	16	≤ 250	IP44	PSR51-016-3



	ССИ-514	3P+PE	6 ч	16	≤ 380	IP44	PSR52-016-4
--	---------	-------	-----	----	-------	------	-------------



	ССИ-515	3P+PE+N	6 ч	16	≤ 380	IP44	PSR52-016-5
--	---------	---------	-----	----	-------	------	-------------



	ССИ-523	2P+PE	6 ч	32	≤ 250	IP44	PSR51-032-3
--	---------	-------	-----	----	-------	------	-------------



	ССИ-524	3P+PE	6 ч	32	≤ 380	IP44	PSR52-032-4
--	---------	-------	-----	----	-------	------	-------------



	ССИ-525	3P+PE+N	6 ч	32	≤ 380	IP44	PSR52-032-5
--	---------	---------	-----	----	-------	------	-------------

Стационарные розетки


	ССИ-113	2P+PE	6 ч	16	≤ 250	IP44	PSR11-016-3
--	---------	-------	-----	----	-------	------	-------------



	ССИ-114	3P+PE	6 ч	16	≤ 380	IP44	PSR12-016-4
--	---------	-------	-----	----	-------	------	-------------



	Расположение контактов	Наименование	Количество полюсов	Ключ	Номинальный ток, А	Номинальное напряжение, В	Степень защиты	Артикул
		ССИ-115	3P+PE+N	6 ч	16	≤ 380	IP44	PSR12-016-5
		ССИ-123	2P+PE	6 ч	32	≤ 250	IP44	PSR11-032-3
		ССИ-124	3P+PE	6 ч	32	≤ 380	IP44	PSR21-032-4
		ССИ-125	3P+PE+N	6 ч	32	≤ 380	IP44	PSR12-032-5
		ССИ-133	2P+PE	6 ч	63	≤ 250	IP54	PSR11-063-3
		ССИ-134	3P+PE	6 ч	63	≤ 380	IP54	PSR12-063-4
		ССИ-135	3P+PE+N	6 ч	63	≤ 380	IP54	PSR12-063-5
		ССИ-145	3P+PE+N	6 ч	125	≤ 380	IP54	PSR12-125-5

Стационарные розетки для скрытой проводки

	Расположение контактов	Наименование	Кол-во полюсов	Ключ	Номинальный ток, А	Номинальное напряжение, В	Степень защиты	Артикул
		ССИ-413	2P+PE	6 ч	16	≤ 250	IP44	PSR41-016-3
		ССИ-414	3P+PE	6 ч	16	≤ 380	IP44	PSR42-016-4
		ССИ-415	3P+PE+N	6 ч	16	≤ 380	IP44	PSR42-016-5
		ССИ-423	2P+PE	6 ч	32	≤ 250	IP44	PSR41-032-3
		ССИ-424	3P+PE	6 ч	32	≤ 380	IP44	PSR42-032-4
		ССИ-425	3P+PE+N	6 ч	32	≤ 380	IP44	PSR42-032-5
Розетка панельная		РП10-3-IP44	2P+PE		16	250	IP44	PSR61-016-3
		Розетка панельная с заземляющим контактом типа schuko						
Силовые адаптеры		ССИ-1012	2P+PE	6 ч	16	≤ 250	IP44	PAS21-016-3
		ССИ-1012-214	3P+PE	6 ч	16	≤ 250	IP44	PAS22-016-4
		ССИ-1013	2P+PE	6 ч	16	≤ 250	IP44	PAS31-016-3
		ССИ-1013-214	3P+PE	6 ч	16	≤ 380	IP44	PAS32-016-4

Таблицы выбора

Промышленные розетки и вилки с номинальным током 16 и 32 А



Номинальный ток, А	Номинальное напряжение, В	Кол-во полюсов	Переносные вилки IP44	Переносные розетки IP44	Стационарные розетки для открытой проводки IP44	Стационарные вилки для открытой проводки IP44	Стационарные розетки для скрытой проводки IP44
16	200–250	2P+PE	ССИ-013	ССИ-213	ССИ-113	ССИ-513	ССИ-413
16	380–415	3P+PE	ССИ-014	ССИ-214	ССИ-114	ССИ-514	ССИ-414
16	380–415	3P+PE+N	ССИ-015	ССИ-215	ССИ-115	ССИ-515	ССИ-415
32	200–250	2P+PE	ССИ-023	ССИ-223	ССИ-123	ССИ-523	ССИ-423
32	380–415	3P+PE	ССИ-024	ССИ-224	ССИ-124	ССИ-524	ССИ-424
32	380–415	3P+PE+N	ССИ-025	ССИ-225	ССИ-125	ССИ-525	ССИ-425

Промышленные розетки и вилки с номинальным током 63 и 125 А



Номинальный ток, А	Номинальное напряжение, В	Кол-во полюсов	Переносные вилки IP54	Переносные розетки IP54	Стационарные розетки для открытой проводки IP54
63	200–250	2P+PE	ССИ-033	ССИ-233	ССИ-133
63	380–415	3P+PE	ССИ-034	ССИ-234	ССИ-134
63	380–415	3P+PE+N	ССИ-035	ССИ-235	ССИ-135
125	380–415	3P+PE+N	ССИ-045	–	ССИ-145

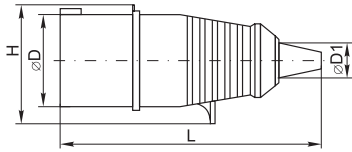
Адаптеры силовые



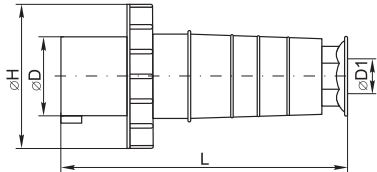
Номинальный ток, А	Номинальное напряжение, В	Кол-во полюсов	Двухлучевой адаптер	Трехлучевой адаптер
16	200-250	2P+PE	ССИ-1012	ССИ-1013
16	380-415	3P+PE	ССИ-1012-214	ССИ-1013-214

Габаритные размеры

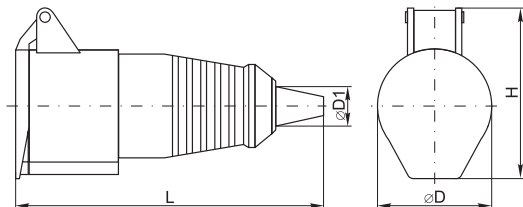
Переносные вилки ССИ-013÷ССИ-025



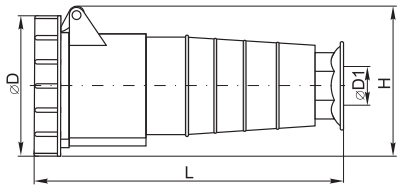
ССИ-033÷ССИ-045



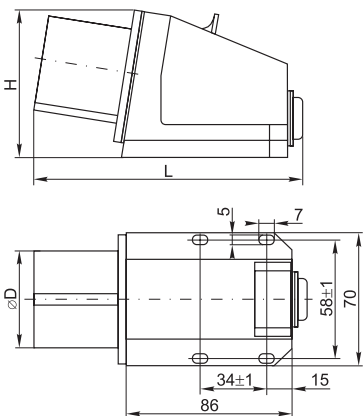
Переносные розетки ССИ-213÷ССИ-225



ССИ-233÷ССИ-235



Стационарные вилки ССИ-513÷ССИ-525

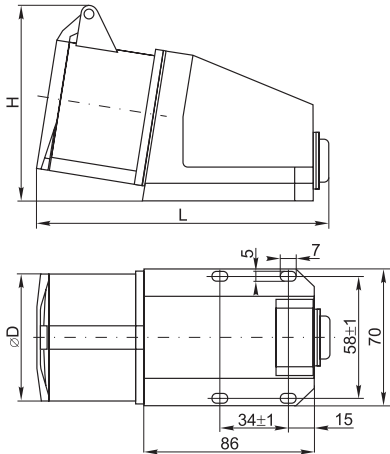


Наименование	L	H	D	D1
ССИ-013	140	58	44	15
ССИ-014	140	62	49	15
ССИ-015	168	71	55	22
ССИ-023	177	74	57	22
ССИ-024	177	74	57	22
ССИ-025	86	102	80	22
ССИ-033	230	108	70	15÷37
ССИ-034	230	108	70	15÷37
ССИ-035	230	108	70	15÷37
ССИ-045	300	122	81	24÷49

Наименование	L	H	D	D1
ССИ-213	150	72	51	15
ССИ-214	150	78	57	15
ССИ-215	176	86	65	22
ССИ-223	185	87	65	22
ССИ-224	185	87	65	22
ССИ-225	198	102	70	22
ССИ-233	245	115	107	13÷16
ССИ-234	245	115	107	13÷16
ССИ-235	245	115	107	13÷16

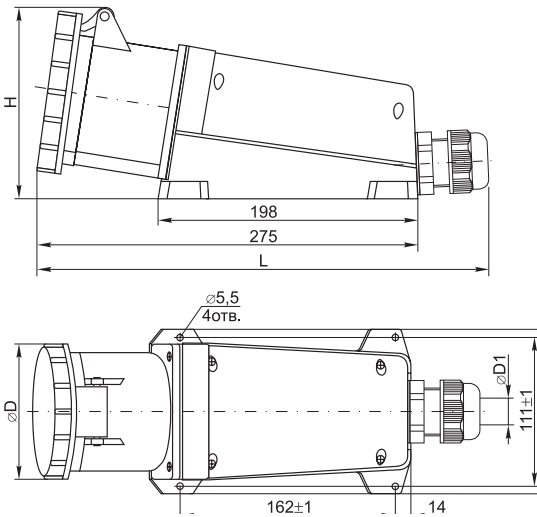
Наименование	L	H	D
ССИ-513	131	78	44
ССИ-514	131	78	50
ССИ-515	133	80	55
ССИ-523	141	83	56
ССИ-524	141	83	56
ССИ-525	137	86	62

Стационарные розетки
ССИ-113 ÷ ССИ-125



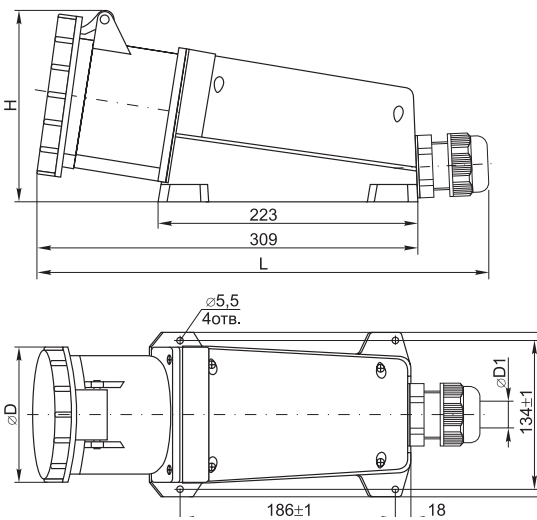
Наименование	L	H	D
ССИ-113	136	90	51
ССИ-114	138	93	57
ССИ-115	138	97	65
ССИ-123	151	97	65
ССИ-124	151	97	65
ССИ-125	153	105	70

Стационарные розетки
ССИ-133 ÷ ССИ-135

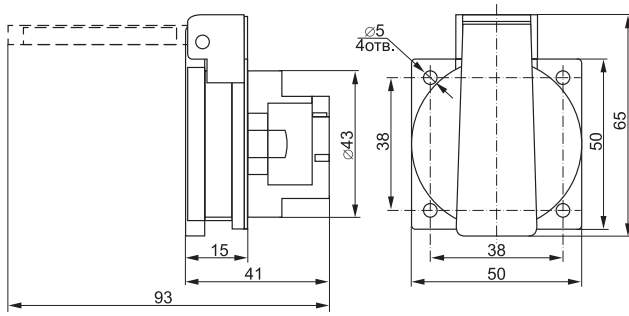


Наименование	L	H	D	D1
ССИ-133	315max	127	107	12 ÷ 20
ССИ-134	315max	127	107	12 ÷ 20
ССИ-135	315max	127	107	12 ÷ 20
ССИ-145	361max	142	120	20 ÷ 25

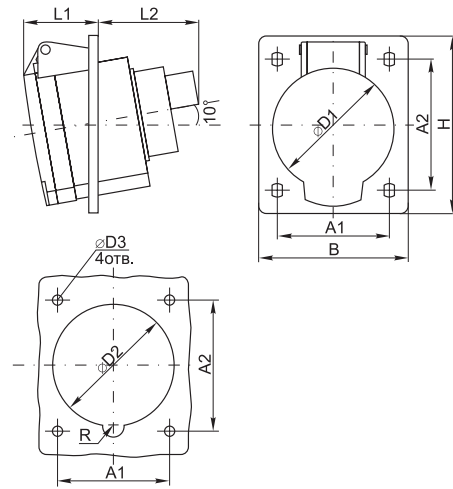
ССИ-145



РП10-3-IP44



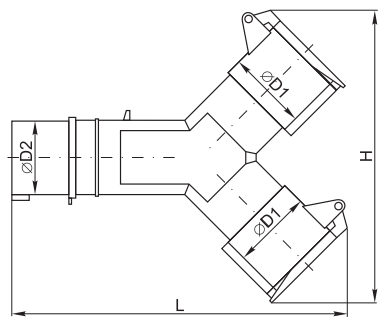
Стационарные розетки для скрытой проводки



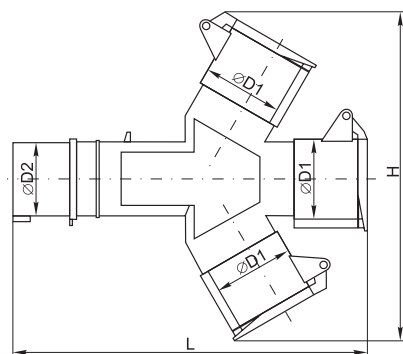
Шаблон для сверления отверстий

Наименование	A1	A2	B	D1	D2	D3	H	L1	L2	R
ССИ-413	47±1	47±1	62	52	49	5	68	40	35	6
ССИ-414	60±1	61±1	75	57	56	5	86	36	42	6
ССИ-415	60±1	61±1	75	65	63	5	86	36	40	6
ССИ-423	60±1	70±1	80	65	65	5	95	44	40	6
ССИ-424	60±1	70±1	80	65	65	5	95	44	56	6
ССИ-425	60±1	70±1	80	70	72	5	96	46	42	6

Силовые адаптеры



Наименование	D1	D2	H	L
ССИ-1012 2P+PE	51	44	180	205
ССИ-1012-214 3P+PE	57	49	188	215



Наименование	D1	D2	H	L
ССИ-1013 2P+PE	51	44	226	230
ССИ-1013-214 3P+PE	57	49	226	230